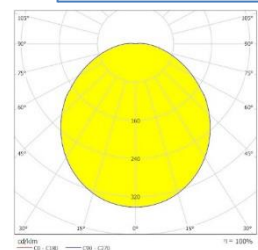


PLAfon LED „FLEx”

Hermetic Led Ceiling Light, IP66, 14W 16W, 18W, 20W, Power selectable by DIPswitch

Hermetyczny Plafon LED, IP66, 14W, 16W, 18W, 20W, Moc wybierana za pomocą DIPswitch



14W 16W
18W 20W



SoFo
LED

LED

IK10

IP66



>120
lm/W

4000K
Ra>80

L90B10
50.000

-20°C
+40°C

MW

50.000h

IR

4x P-
switch

LED ceiling lamp for lighting passageways, corridors, staircases, utility rooms, sanitary rooms, building facades. Housing with a very high tightness, resistant to harsh weather conditions such as dampness or dustiness, very high impact resistance. Light source: SMD type LEDs, light color 4000K - natural white, high color rendering index $R_a > 80$. **Attention!!** The basic version uses a power supply with 4 ranges of output power, which means that during installation you can set one of the available rated powers, i.e., **14W, 16W, 18W or 20W**.

Luminarie can be in the ON / OFF version or the ON / OFF intelligent motion sensor. When using the intelligent motion sensor, it is possible to adjust all settings using the IR remote control. Mounting accessories made of stainless steel.

Plafon LED do oświetlania ciągów komunikacyjnych, korytarzy, klatek schodowych, pomieszczeń gospodarczych, pomieszczeń sanitarnych, elewacji budynków. Obudowa o bardzo wysokiej szczelności, odporna na trudne warunki atmosferyczne jak zawilgocenie czy zapylenie, bardzo wysoka odporność na uderzenie. Źródło światła: diody LED typu SMD, barwa światła 4000K – biała naturalna, wysoki wskaźnik oddawania barw $R_a > 80$. **Uwaga!!** W podstawowej wersji zastosowano zasilacz o **4 zakresach mocy wyjściowej** co oznacza, że podczas instalacji można ustawić jedną z dostępnych mocy znamionowych to jest, **14W, 16W, 18W lub 20W**. Plafony mogą występować w wersji włącz/wyłącz lub inteligentnym czujnikiem ruchu ON/OFF.

W przypadku zastosowania inteligentnego czujnika ruchu istnieje możliwość zdalnej regulacji, za pomocą pilota IR, wszystkich nastaw. Akcesoria montażowe wykonane ze stali nierdzewnej.

wyd. 01/22/02

PLAfon LED „FLEx”

Hermetic Led Ceiling Light, IP66, 14W 16W, 18W, 20W, Power selectable by DIPswitch

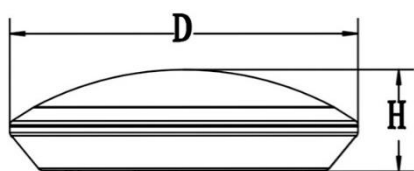
Hermetyczny Plafon LED, IP66, 14W, 16W, 18W, 20W, Moc wybierana za pomocą DIPswitch

SoFo
LED

Technical Specification / Specyfikacja Techniczna

Input Source / Zasilanie	230Vac (+/-10%) , 50Hz (+/-5%)
Nominal Power / Moc Znamionowa **	14W, 16W, 18W, 20W -10%÷+5%, selectable by driver DIPswitch / wybierana za pomocą mikroprzełączników w zasilaczu
Protection Class / Klasa Ochrony	II
IP Rating / Stopień Szczelności	IP66
Luminous Flux/ Strumień Światła	1.730lm/14W 1.940lm/16W 2.140lm/18W 2.330lm/20W
CCT, CRI / Barwa Światła, Wsk. Oddaw. Barw	4000K, R _a >80
Lifetime / żywotność oprawy	L90B10 >50.000h
Motion Sensor - range area (if present) Pole Detekcji Ruchu (jeśli występuje)	6m Max. - Adjusted on Level: 25%/50%/75%/100% 6m Max. - Regulacja Zasięgu: 25%/50%75%/100%
Motion Sensor - mounting Height (if present) Czujnik ruchu – wys. Montażu	3-6m
Version / Wersja	IPLA – With function like motion sensor / z czujnikiem ruchu, SPLA – Standard ON/OFF
Material of Body / Materiał - Korpus	PC
Material of Diffuser / Klosz	PC – Milk / Mleczny
Degrees of Protection / Stopień Ochrony przed Uderzeniem	IK10
Hold Time (with Motion Sensor) Czas Świecenia Normalnego (z Cz. Ruchu)	MW - DIP SWITCH: (30, 90)s, (5, 10, 30)min MWRC – (30, 90)s, (5, 10, 30)min
Daylight Sensor (with Motin Sensor)/ Czujnik Zmierzchu (z Cz. Ruchu)	MW - DIP SWITCH: (2, 10, 25, 50)lx/ disable /wyłączony MWRC – (2, 10, 25, 50, 100, 300)lx/ disable /wyłączony
Weight / Waga	0,85kg
Dimensions / Wymiary [DxH]	Φ308x98mm

** for version with motion sensor nominal power is higher at 1W / dla wersji z czujnikiem ruchu moc znamionowa jest większa o 1W



0%





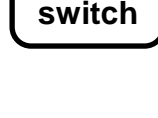
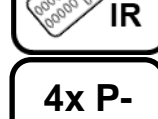
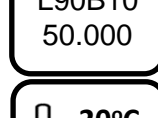
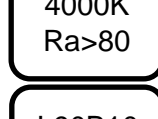
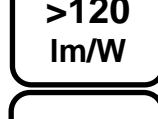

100%



0%

To order / Do zamówienia:

p/n	Model	Opis - wyposażenie	EAN
PLA33	SPLA-FLEX-300ZN-14/16/18/20W-4K	ON/OFF	 5903949780055
PLA36	IPLA-FLEX-300ZN-14/16/18/20W-4K-MW	Czujnik ruchu HNS201-SFL	 5903949780079
PLA37	IPLA-FLEX-300ZN-14/16/18/20W-4K-MWRC	Czujnik ruchu HNS204-SFL z możliwością zdalnego sterowania	
SEN027	IR22	Pilot zdalnego sterowania do PLA37	



wyd. 01/22/02